

คู่มือการเข้าร่วมโครงการ E-PLC
(อาจารย์นิเทศ – ครูพี่เลี้ยง)

คณะครุศาสตร์

มหาวิทยาลัยราชภัฏกำแพงเพชร



ขั้นตอนการดำเนินงานตามโครงการ e-PLC



ขั้นตอนการดำเนินงาน
(ขั้นตอนที่ 8 ของการดำเนินงานโครงการ e-PLC)

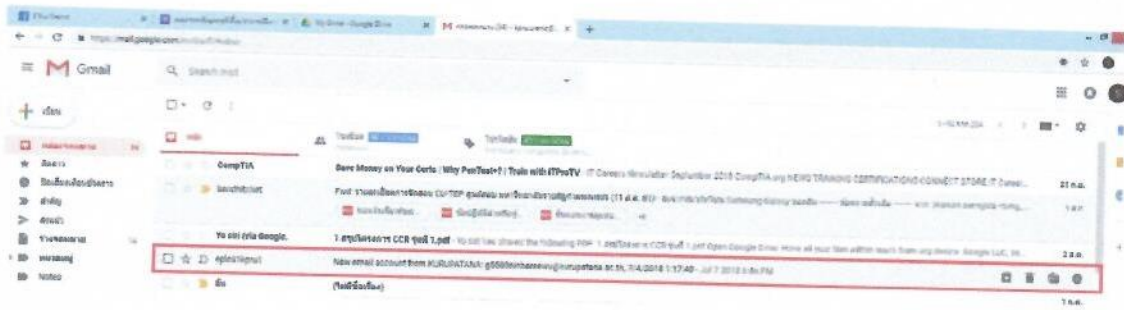
1. อาจารย์
นิเทศ/ครูพี่เลี้ยง
ตรวจสอบ E-
Mail ที่ให้มา
กับ
ทางมหาวิทยาลัย
ฯ

2. นำ E-mail ที่
สำนักงานเลขาธิการ
คุรุสภาส่งมาให้
Login เข้า Gmail
(www.gmail.com)

3. เข้าร่วมชั้น
เรียน Google
Classroom ที่
นักศึกษасร้าง

4. อาจารย์
นิเทศ/ครูพี่
เลี้ยง ให้คอม
เม้นงานของ
นักศึกษา

1. ตรวจสอบ E-mail ส่วนตัวของอาจารย์

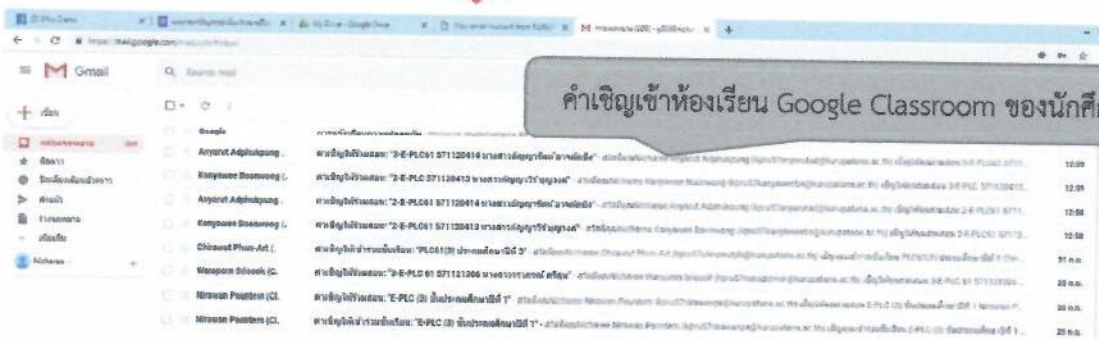
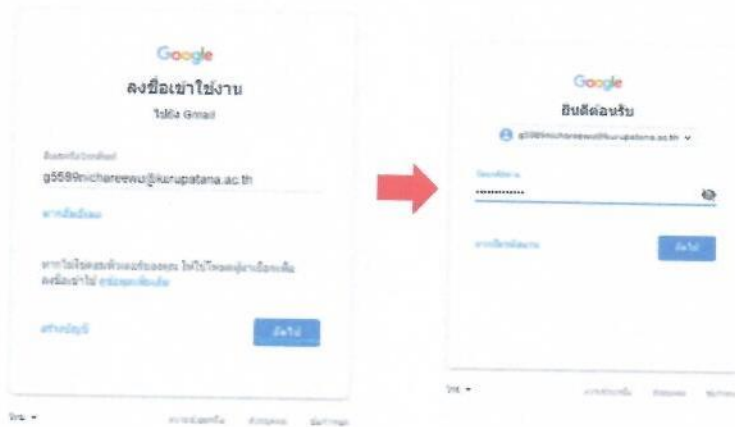


สถาบันพัฒนา ศึกษานานาชาติ
(Teacher Professional Development Institute: TPOI)

New email account from KURUPATANA
Nicharee Wudchumpoo
New email account: g559nichareewu@kurupatana.ac.th

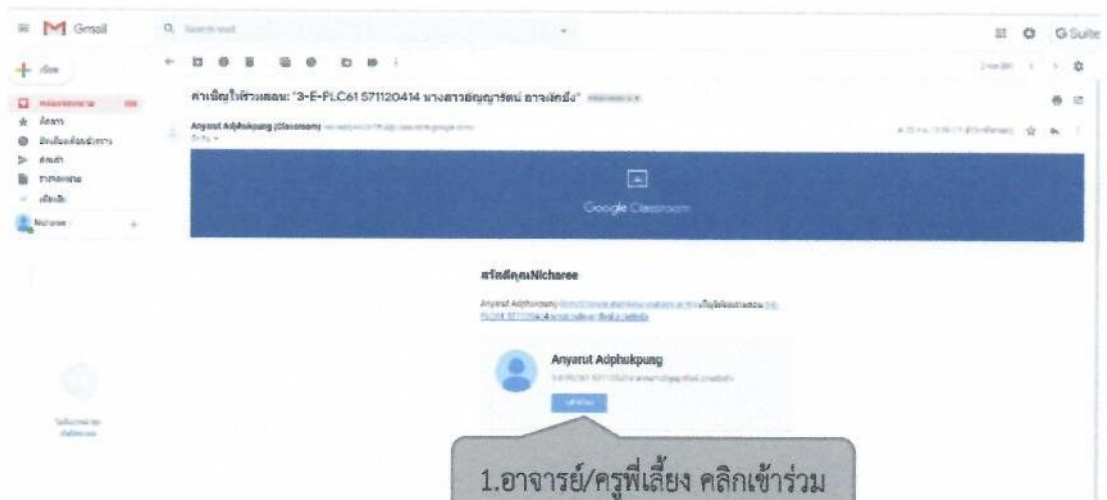
E-mail ที่สำนักงานเลขาธิการคุรุสภาส่งมาให้

2. นำ E-mail ที่สำนักงานเลขาธิการคุรุสภาส่งมาให้ Login เข้า Gmail (www.gmail.com)

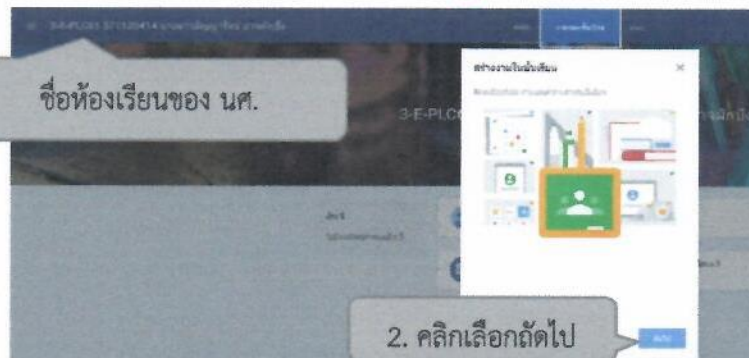


คำเชิญเข้าห้องเรียน Google Classroom ของนักศึกษา

◆ 3. เมื่อเข้า Login เข้าได้จะ จะพบค่าเชิญเข้าห้องเรียนของนักศึกษาฝึกประสบการณ์วิชาชีพครู อาจารย์/ครูพี่เลี้ยง สามารถกดยืนยันเข้าสู่ห้องเรียนและให้ให้คำแนะนำภาระงานของนักศึกษา (มีทั้งหมด 3 ห้องเรียน/1 คน) ◆



1. อาจารย์/ครูพี่เลี้ยง คลิกเข้าร่วม





4. เลือกห้องเรียน (นศ.จะมีทั้งหมด 3 ห้องเรียน)



5. เลือกคำสั่ง



6. เพิ่มข้อเสนอแนะงานของ นศ.
